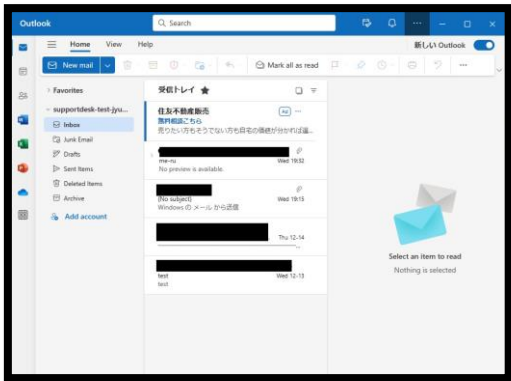
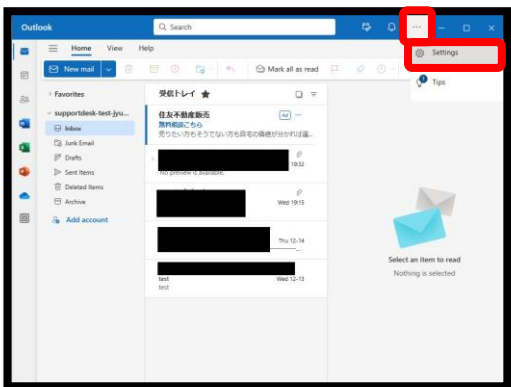


『Outlook for Windows11(10) new』 の設定方法

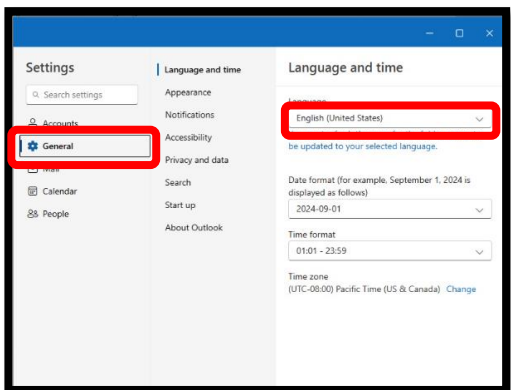
一言語 「英語」 → 「日本語」 への変更



「…」 から【settings】 をクリック



Language を へ変更



タイムゾーン の【変更】をクリック



予定表をタイムゾーンで表示する : (UTC+09:00) 大阪、札幌、東京 に変更



【保存】をクリック

